

- Le felicitamos por su decisión de cambiar al cigarrillo electrónico de Liquidshop.
- Le garantiza una forma de vida más saludable, más calidad de vida, así como un entorno libre de sustancias nocivas.
- Antes de usar este producto por favor lea atentamente las instrucciones de este manual para un correcto uso de este producto.

| | |
|--|----|
| Informaciones de seguridad | 01 |
| Introducción del producto | 04 |
| Estructura de un Cigarrillo electrónico | 06 |
| Uso de un Cigarrillo electrónico | 09 |
| Procedimiento de carga | 12 |
| Medidas de seguridad | 13 |
| Adecuado y no adecuado para ciertas personas | 15 |

Componentes del producto

www.liquidshop.es

Cigarrillo electrónico Power Slim



Atomizador



Bateria de litio



Cargador 220V

Cartuchos



Para el correcto uso del Cigarro electrónico, y los productos suministrados, le pedimos que siga estrictamente las instrucciones de uso.

Uso de un Cigarrillo electrónico

Después de una correcta instalación del cartucho y de la batería así como la primera carga de ocho horas, el Cigarro electrónico se coloca en el modo Stand-by. La simulación de fumar se activa, inmediatamente de la primera calada a su cigarro. El cartucho, (depósito) debe ser recambiado antes del primer uso, o cuando el humo ya es escaso. Para esto, simplemente desenroscar el depósito marrón en el sentido de las agujas del reloj, y colocar uno nuevo.

Cuando la batería Lithium esta vacía, esto aparece representado por un indicador al principio del cigarro que estará emitiendo una luz intermitente. En este caso, sustituir la batería vacía por la batería lithium cargada.

Uso del Cargador

Usar el cargador solo para los baterías del cigarrillo electrónico. Enroscar la batería en el cargador y enchufe el cable del corriente o según modelo introduce el cargador directamente en el enchufe. El Cargador solo se usar con corriente de 220 V.. Es prohibido usar el cargador al aire libre Nunca limpiar el cargador enchufado.

Precaución en transportar

Si lleva el cigarro eléctrico consigo, evite golpes o presión,. El cigarro eléctrico debería ser transportado de manera recta, o cambiar el depósito lleno por otro vacío para evitar que se salga el líquido del depósito.

Partes de un Cigarro electrónico

El Cigarro electrónico POWER SLIM es un producto altamente técnico. Los accesorios, como el cartucho, batería, cargador, etc. están únicamente adecuados para este uso. Por favor, sólo utilice los accesorios originales para evitar funciones erróneas o daños. Sólo así, se mantendrá la garantía.

Uso en público

El Cigarro electrónico, no produce humo dañino, por lo tanto, no afecta a su entorno ni al medio ambiente. Su entorno más próximo no se ve obligado a fumar de manera pasiva. El Cigarrillo electrónico POWER SLIM no necesita ser prendido, por lo que no presenta ningún peligro de incendio. Además, no desarrolla humo, y puede ser perfectamente usado en público, incluso en lugares en los que está prohibido fumar.

No utilice el producto mientras conduce

Infórmese sobre las normas de su país, que dicen si se puede o no fumar mientras conduce. Concéntrese en la conducción y preste atención a la carretera. Tenga en cuenta que el cigarro electrónico esté correctamente guardado, para proteger el producto de posibles daños y colisiones

Precaución

Este producto no debe guardarse en sitios calurosos o húmedos. No deje a los niños jugar con el Cigarro electrónico, o con alguno de sus accesorios. Evite el uso incorrecto de este producto, pues podría llevar a daños. El Cigarro electrónico debe ser guardado correctamente y fuera del alcance de los niños. Por favor, tenga en cuenta que el tiempo, y las veces de uso del Cigarro electrónico no superan a las de un cigarro convencional.

El principio de un Cigarro electrónico

El Cigarro electrónico se basa en una tecnología microelectrónica altamente desarrollada y una fina técnica física de vaporización.

El líquido Liquid contiene, según desee nicotina en diferentes concentrados, aroma de tabaco, o otras aromas que usted puede elegir así como sustancias de sabor.

El invento del Cigarro electrónico revoluciona la historia de fumar y ofrece a todos los fumadores una alternativa más saludable, sin tener que prescindir de sus costumbres.

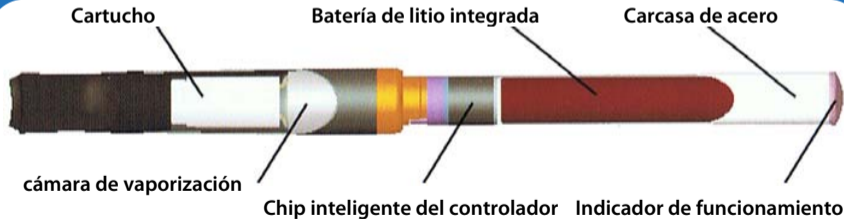
El Cigarro electrónico POWER SLIM es una substitutivo, de cigarro, que no arde y que por esto, no produce sustancias nocivas.

Ventajas del Cigarrillo electrónico

1. Libre de alquitrán, y de otras sustancias que producen cáncer y con efectos secundarios en el cuerpo humano. Al fumar de manera convencional, se producen alrededor de 4.000 sustancias nocivas químicas dañinas.
2. No hay riesgo de incendio.
3. No daña su entorno inmediato, y no daña al medio ambiente.
4. Supera la prohibición de fumar en público.
5. Funciona en temperaturas de entre -5 y 42 grados celsius.
6. Diseño llamativo. Al fumar, se simula una temperatura similar a la temperatura del cuerpo.
7. Libre de rayos electromagnéticos.
8. La concentración de nicotina de un depósito es menor que la de 20 cigarros convencionales

Cuerpo de cigarrillo

El Cigarro consta de un sistema perfectamente calculado, compuesta por una carcasa de acero, una batería litio, un chip inteligente que controla programas y cambios, cámara de vaporización, un cartucho, etc. Delante de la batería hay un indicador de funcionamiento.



Cartucho de vaporización

El cartucho de atomización del Cigarro electrónico, consta de un aparato de inhalación y un depósito de líquidos. El líquido, que se vaporiza, está libre de sustancias dañinas para el cuerpo humano, como alquitrán y sustancias productoras de cáncer.

La cantidad de nicotina del cartucho, se puede conseguir desde fuerte, medio, suave y hasta sin nicotina, con diferentes sabores.

Cada fumador decide la cantidad de nicotina y el sabor que prefiere.


Inhalador

Protección inhalador



Batería y cargador

El cigarro electrónico, necesita una batería litio especial de 3,7V. El cargador suministrado, fue especialmente elaborado para esta batería. No se pueden reemplazar ni la batería ni el cargador por otros. Hay varios modelos de cargador por su cigarrillo electrónico, algunos con cable para enchufar otros con enchufe directo.



Cable de corriente



Enrosador para la batería



Enchufe

Instalación

Paso 1: saque el patrón y aparte la tapa.

Paso 2: Introduzca el patrón en el Cigarro electrónico.

Modo de funcionamiento

Tan pronto como tenga en la boca el Cigarro eléctrico y le de una calada, el producto se activará.

Si la inhalación ha finalizado, el aparato cambia automáticamente al modo Stand-by. La mejor manera de usar este producto es de forma horizontal, y no es recomendado usar este producto girado hacia arriba. así, evita que pequeñas cantidades de líquido se sobresalgan.

Los microprogramas de ordenador incorporados, tienen una función de autolimpieza. Si le ha dado 1.5000 caladas al Cigarro, lucirá una luz, durante 6 segundos, y seguidamente el programa empezará a realizar su función.

Cambio de la batería

En la parte frontal del cigarro lucirá una luz intermitente que le indicará que la batería está gastada y que hay que recargarla.

Cambio del cartucho

Si la cantidad de humo reduce, es hora de rellenar o cambiar el depósito.

Instalación

remover



introducir

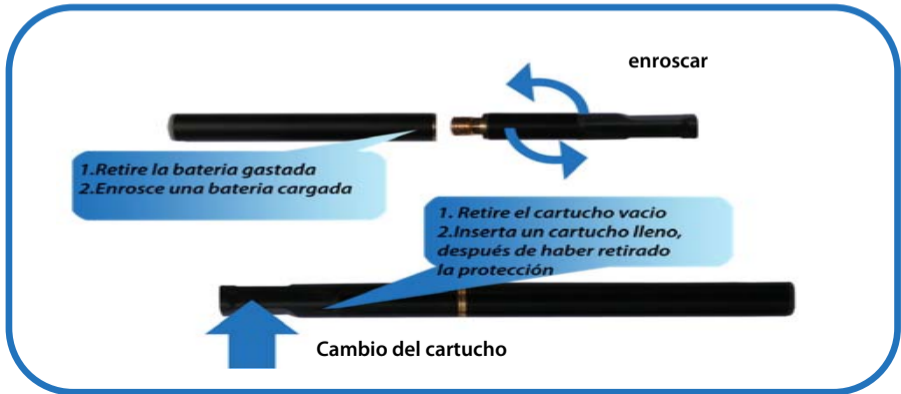
Cambio de la batería

1. Retire la batería gastada
2. Enrosca una batería cargada

enroscar

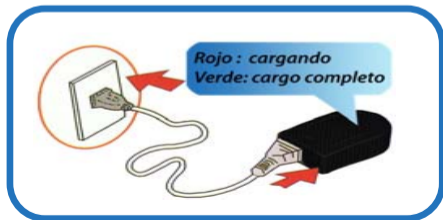
1. Retire el cartucho vacío
2. Inserta un cartucho lleno, después de haber retirado la protección

Cambio del cartucho



Cargar la batería

Cuando el indicador de la parte frontal de la batería empiece parpadear, se debería cargar la batería. Para cargar la batería, enchufe el cable del corriente o según modelo enchufe el cargador directamente. y enrosca la batería. En aproximadamente 3 ó 4 horas, el indicador pasará de una luz roja a verde, que es lo que le indicará que la batería está cargada. Después, desenrosca la batería y separe la fuente de corriente del cargador.



Precaución

Está prohibido cargar la batería en zonas de altas temperaturas o en fuentes de calor.
Está prohibido manipular la batería.

Si se comprueba que la batería produce olor o emita demasiado calor, que se descolora o deforma, o cualquier cosa llamativa se produce mientras carga, por favor, apartar inmediatamente de la fuente de corriente y del cuerpo del cigarro. Evite volver a usar esta batería otra vez.

No intente utilizar este cargador para cargar otras baterías que no sean las de los Cigarros electrónicos de Liquidshop.

Por favor mantenga los patrones y el Cigarro electrónico fuera del alcance de los niños.

Por su seguridad

La primera carga dura 8 horas, cargas más tarde, sólo durarán entre 3 y 4 horas.

Está prohibido poner en contacto con cualquier parte del cuerpo la disolución de nicotina que se encuentra en los cartuchos.

No se permite un contacto directo del líquido dentro de los cartuchos con la boca. Este es un producto de alta tecnología, evite golpes y colisiones.

Para evitar el uso constante del producto, en la parte frontal aparecerá una luz intermitente que indicará que le ha dado 15 caladas al cigarrillo en un tiempo de 1 minuto.

Recomendado para :

Personas que llevan mucho tiempo fumando y no quieren quitarse esta costumbre.
Personas que se encuentran a menudo y mucho tiempo en espacios no fumadores y quieren seguir su hábito.

No recomendado para :

Niños y adolescentes por debajo de los 18 años.
No fumadores.
Personas que reaccionen de manera sensible o alérgica a la nicotina.
Mujeres embarazadas o que estén amamantando.